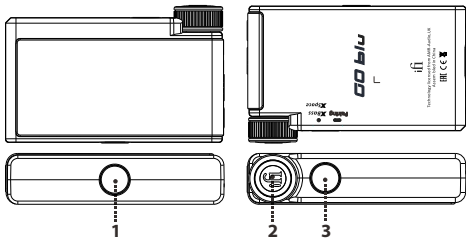


ifi GO blu



1. 电源开/关和蓝牙格式提示

长按电源开关，可开启/关闭GO blu的电源。

注意：按两次电源开关，语音会提示您当前接收的蓝牙格式。

2. 多功能旋钮

此旋钮可控制：

- 音量控制（转动）
- 播放/暂停（短按一下）
- 下一曲（短按两下）
- 上一曲（短按三下）
- 唤醒手机语音助手（长按）

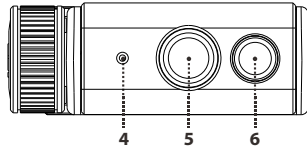
电话接听：

- 接听（短按）
- 挂断（长按）

3. 设置和蓝牙配对

此按钮所对应的功能会进行以下循环（请参考第4项）：

关闭 > XBass > XSpace > XBass + XSpace（均为短按）
蓝牙设备配对（长按）



4. 音响效果和蓝牙状态LED

LED颜色方案显示GO blu的当前音响效果和蓝牙状态。

LED

黄
青
白
关闭

蓝牙

LED

关闭
蓝（闪烁）
蓝/红（闪烁）

模式

XBass
XSpace
XBass + XSpace
-

状态

无线蓝牙（已连接）
无线蓝牙（等待连接）
无线蓝牙（正在配对）

配对方式

开机后，GO blu在搜索先前已配对的设备时，蓝牙LED将闪烁蓝色。如果没有找到存储的设备，GO blu将自动进入配对模式，蓝牙LED将闪烁蓝/红色。

如需进入配对模式，请长按蓝牙配对按钮，直至蓝牙模式LED闪烁蓝/红色。如需配对，请在您手机（或其它需配对设备）上的蓝牙设备列表中寻找“GO blu”。

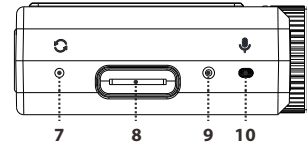
GO blu能够存储多达8台已配对的蓝牙设备。

5. 平衡4.4mm耳机输出

连接采用平衡4.4mm插头的耳机。

6. S-平衡3.5mm耳机输出

连接采用3.5mm插头的耳机。



7. 出厂设置

系统复位（长按≥3秒）。

8. USB-C输入

GO blu的USB-C接口不仅仅是一个充电接口，它可以直接从USB输入播放高达24 bit/96kHz的高清格式音乐。高功率USB充电器需要≥40分钟即可充满GO blu。使用附带的USB“Type A”至“Type C”线缆、智能充电器或高达6.3V的普通充电器均可为其充电。

注意：如需从蓝牙传输切换至USB传输，请先停止音乐播放，断开GO blu与当前设备的蓝牙连接，并通过USB传输线连接GO blu与音源设备，恢复播放时即可切换至USB输入。

如需从USB传输切换至蓝牙传输，断开GO blu与音源设备的USB数据传输，重新连接蓝牙设备即可。

9. 电池电量状态指示灯

LED

绿*
黄*
红*

状态

> 60%
> 10%
≤ 10%

*在充电状态时，电池电量状态LED灯会闪烁

10. 麦克风

GO blu内置麦克风，与智能手机配对时，可实现免提通话。

提示：长按多功能旋钮，即可唤醒手机语音助手。

规格

芯片组：

高通QCC5100系列
USB-C/蓝牙 5.1™（支持编码包括aptX、aptX HD、aptX Adaptive、aptX LL、LDAC、LHDC/HWA、AAC、SBC）

输入：

通过USB-C充电，符合BC V1.2标准，充电电流高达1000mA，电压为6.3V

电源系统：

耳机输出：

平衡：

4.4mm

非平衡：

3.5mm

输出功率：

平衡：

245mW @ 32Ω; 5.6V @ 600Ω

非平衡：

165mW @ 32Ω; 2.8V @ 600Ω

输出阻抗：

< 1Ω（平衡/非平衡）

信噪比：

平衡：

111dBA

非平衡：

106.5dBA

动态范围：

120dB（A）（平衡/非平衡）

THD + N：

平衡：

< 0.009%（平衡 6.5mW/2.0V @ 600Ω）

非平衡：

< 0.03%（非平衡 100mW/1.27V @ 16Ω）

频响范围：

20Hz - 45kHz（-3dB）

电池：

锂聚合物电池450mAh，续航~10小时

尺寸：

55（长）x 34（宽）x 13（高）mm

净重：

26 g（0.92 oz）

保修期：

12个月

*规格如有更改，恕不另行通知。